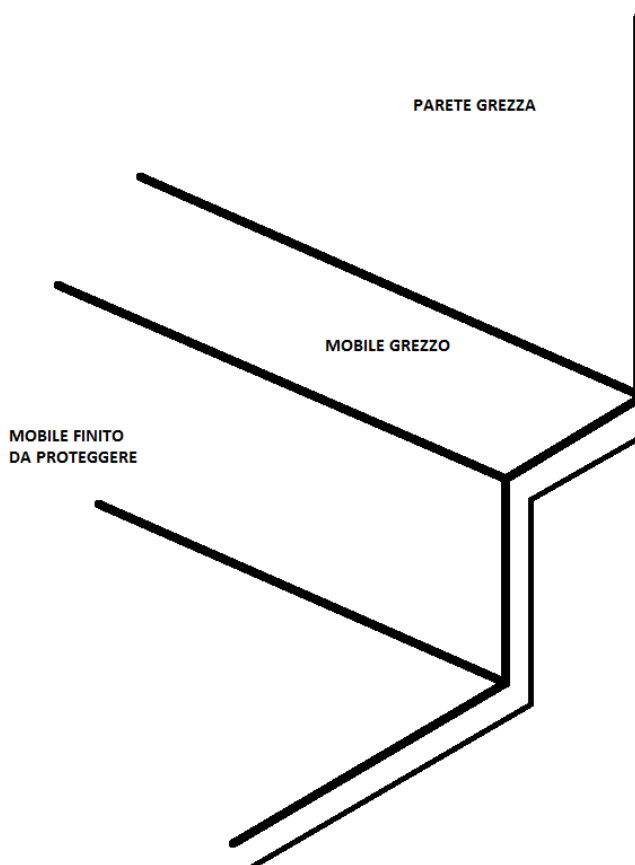


APPLICAZIONE MALTA ECOLOGICA SOLOECO: CONTINUUM PARETE-TOP CON PARETE E MOBILE GREZZI

1. PREPARAZIONE DELLA SUPERFICIE

- Preparare la parete secondo quanto riportato in Schede di applicazione e dosaggio SOLOECO. Proteggere la parte finita del top. È necessaria l'applicazione di PRIMER a seconda della superficie della parete.



RIVO SRL

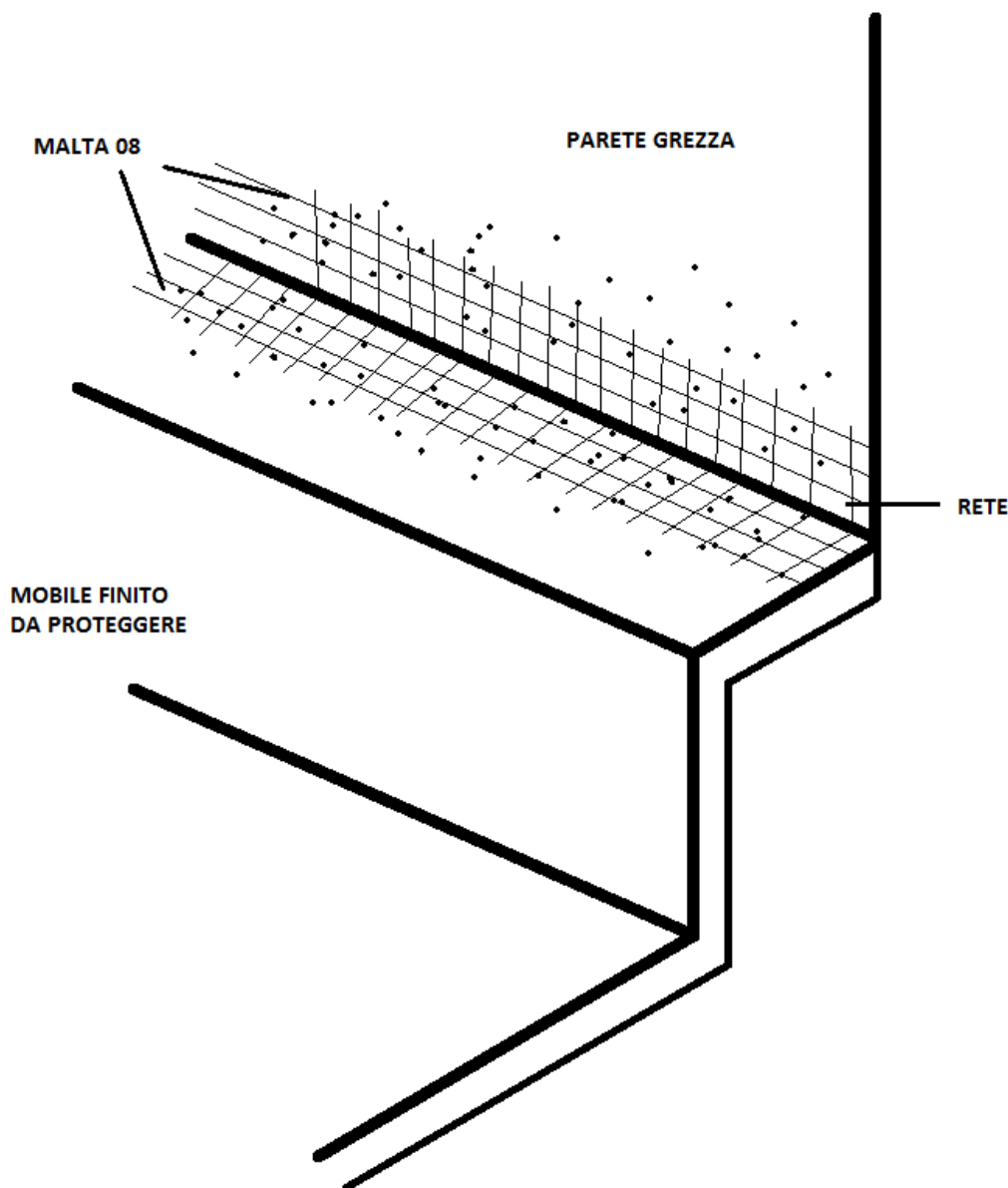
Sede Legale: Piazzale Leonardo Da Vinci, 8/A - 30172 Mestre (VE)

Sede Operativa: Via Callalta 49 - 31046 Oderzo (TV)

tel: 0422 1743755 - CF/PI 04051760272

2. POSA E AFFOGATURA RETE

- Applicare una abbondante mano di malta ecologica SOLOECO granulometria 08, formando una fascia lungo il perimetro del mobile, sia sulla parete sia sul top (circa 20-30 cm totali). Contemporaneamente posare la rete (circa 10 cm sulla parete e circa 10 cm sul mobile) con l'aiuto di spatole inox. Attendere la completa maturazione dell'intervento.



RIVO SRL

Sede Legale: Piazzale Leonardo Da Vinci, 8/A - 30172 Mestre (VE)

Sede Operativa: Via Callalta 49 - 31046 Oderzo (TV)

tel: 0422 1743755 - CF/PI 04051760272



3. APPLICAZIONE DELLA MALTA ECOLOGICA SOLOECO

- Carteggiare leggermente la superficie dove è stata precedentemente posata la rete. Successivamente procedere con l'applicazione di due mani di malta ecologica SOLOECO 02/04 in base alle esigenze del posatore e alla finitura desiderata.

Per colore e protettivo, avvalersi della scheda di dosaggio e applicazione da Noi fornita.

RIVO SRL

Sede Legale: Piazzale Leonardo Da Vinci, 8/A - 30172 Mestre (VE)

Sede Operativa: Via Callalta 49 - 31046 Oderzo (TV)

tel: 0422 1743755 - CF/PI 04051760272



RIVO SRL

Sede Legale: Piazzale Leonardo Da Vinci, 8/A - 30172 Mestre (VE)

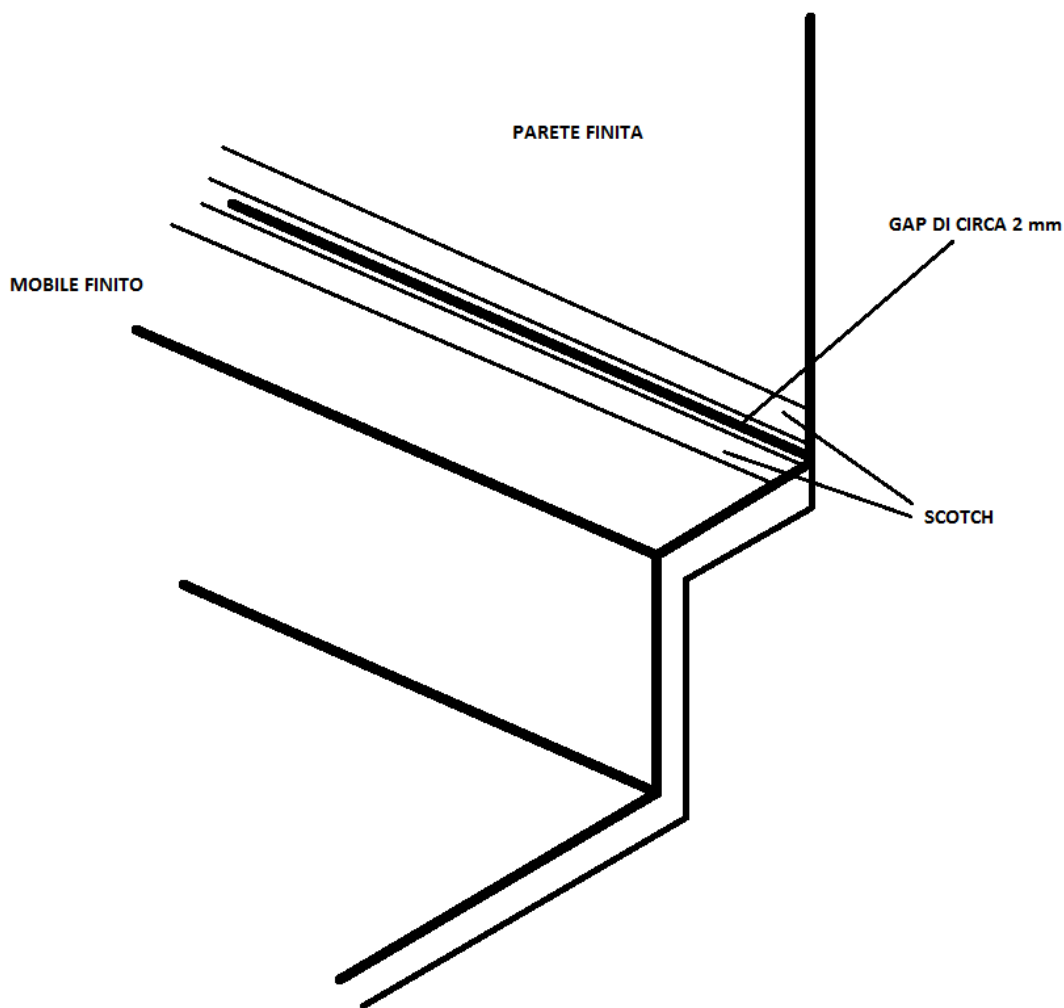
Sede Operativa: Via Callalta 49 - 31046 Oderzo (TV)

tel: 0422 1743755 - CF/PI 04051760272

APPLICAZIONE MALTA ECOLOGICA SOLOECO: CONTINUUM PARETE-TOP CON PARETE E MOBILE FINITI

1. PREPARAZIONE DELLA SUPERFICIE

- Applicare lo scotch sul mobile a circa 2 mm dal muro e ripetere la stessa operazione sulla parete finita. Carteggiare lievemente la piccola fascia così ottenuta di circa 4-5 mm.



RIVO SRL

Sede Legale: Piazzale Leonardo Da Vinci, 8/A - 30172 Mestre (VE)

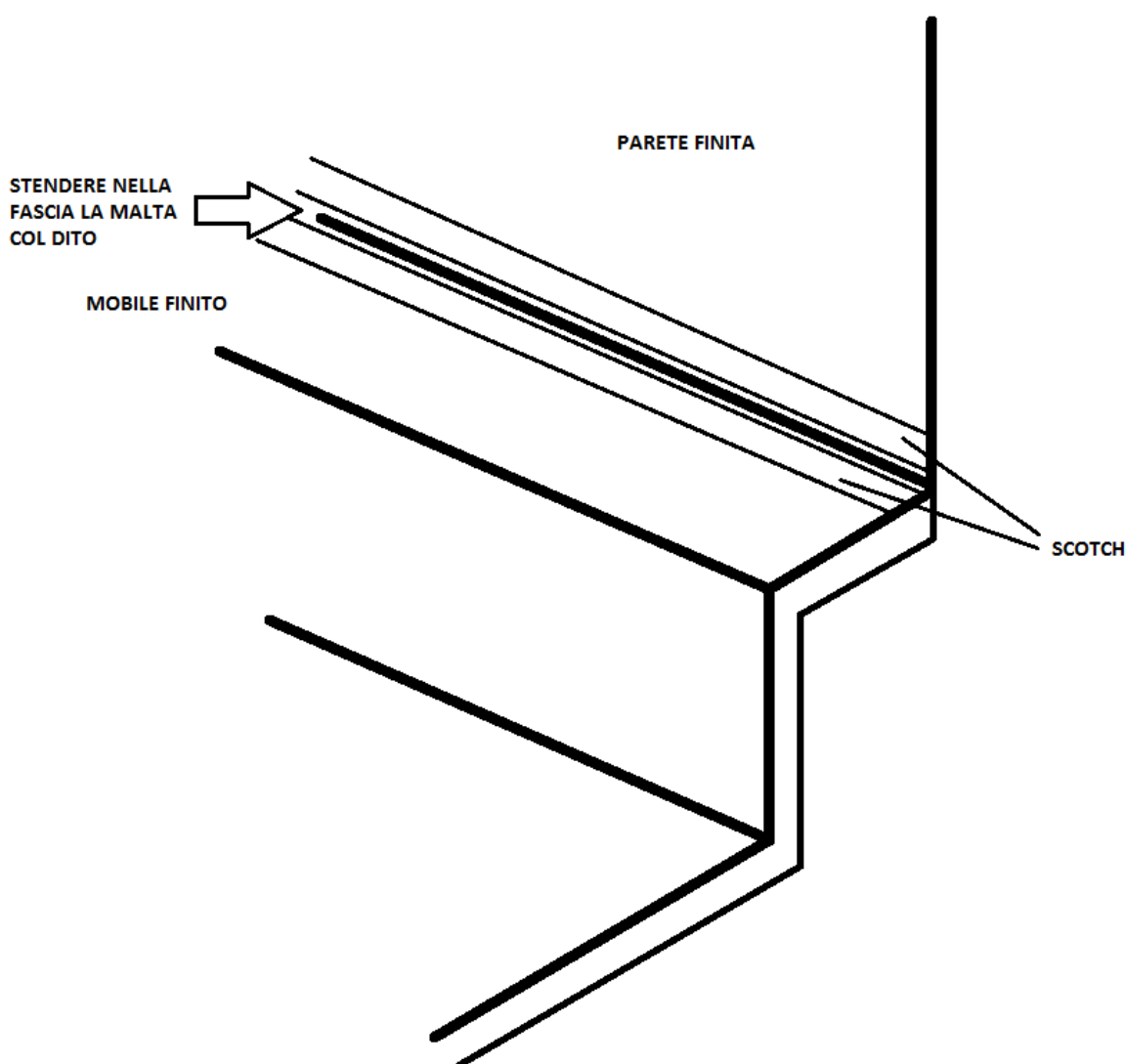
Sede Operativa: Via Callalta 49 - 31046 Oderzo (TV)

tel: 0422 1743755 - CF/PI 04051760272

2. RIEMPIMENTO DEL GAP

- Stendere due mani di malta ecologica SOLOECO granulometria 02 con l'ausilio di un dito, nella fascia creata con lo scotch.

Attendere la completa maturazione dell'intervento.



RIVO SRL

Sede Legale: Piazzale Leonardo Da Vinci, 8/A - 30172 Mestre (VE)

Sede Operativa: Via Callalta 49 - 31046 Oderzo (TV)

tel: 0422 1743755 - CF/PI 04051760272